

CHIFFRES CLÉS DU TOURISME BÉZIERS MÉDITERRANÉE



2023-2024

BÉZIERS
MÉDITERRANÉE
Sous le soleil, exactement

AVANT DE COMMENCER...



Ce document présente les chiffres clés du tourisme sur l'Agglomération Béziers Méditerranée.

Des données plus détaillées sont disponibles en cliquant sur le

symbole [CLICK HERE](#)

Besoin de données particulières ?

N'hésitez pas à contacter

laurenbroersen@beziers-mediterranee.com

04 99 41 36 35

LES OUTILS DE COLLECTE DE DONNÉES



G2A - OBSERVATOIRE DE L'ACTIVITE TOURISTIQUE

Collecte des données de fréquentation des hébergeurs touristiques. Permet d'évaluer la fréquentation globale du territoire, sous forme de bilan ou prévisionnelle.

GUESTVIEWS



Outil d'écoute marketing. Permet d'avoir des données sur le profil des clientèles touristiques ainsi que sur leur profil.

TOURINSOFT



Collecte de données sur l'origine des visiteurs et sur les demandes formulées dans les bureaux d'information.



MÉMO DES TERMES

HÉBERGEMENTS PROFESSIONNELS

Hôtels
Résidences de Tourisme
Villages vacances
Campings
Agences immobilières
Centrales de réservation
Gîtes et refuges

PARTICULIERS À PARTICULIER

Offres C2C
Liste des loueurs

LITS NON COMMERCIALISÉS

Résidences secondaires

PDM

Part de marché

SUIVEZ L'ACTUALITÉ DU TERRITOIRE



Béziers Méditerranée Tourisme



Office de Tourisme Béziers Méditerranée



Office de Tourisme Béziers Méditerranée



beziers-mediterranee.com

DÉCOUVRIR LA RUBRIQUE "CHIFFRES CLÉS"
SUR LE SITE INTERNET DE L'OFFICE DE TOURISME

[CLICK HERE](#)

L'AGGLOMÉRATION BÉZIERS MÉDITERRANÉE



LA DÉMOGRAPHIE DE L'HÉRAULT

1.1 millions d'habitants

1.2% de croissance démographique annuelle

2ÈME département d'Occitanie



17

communes



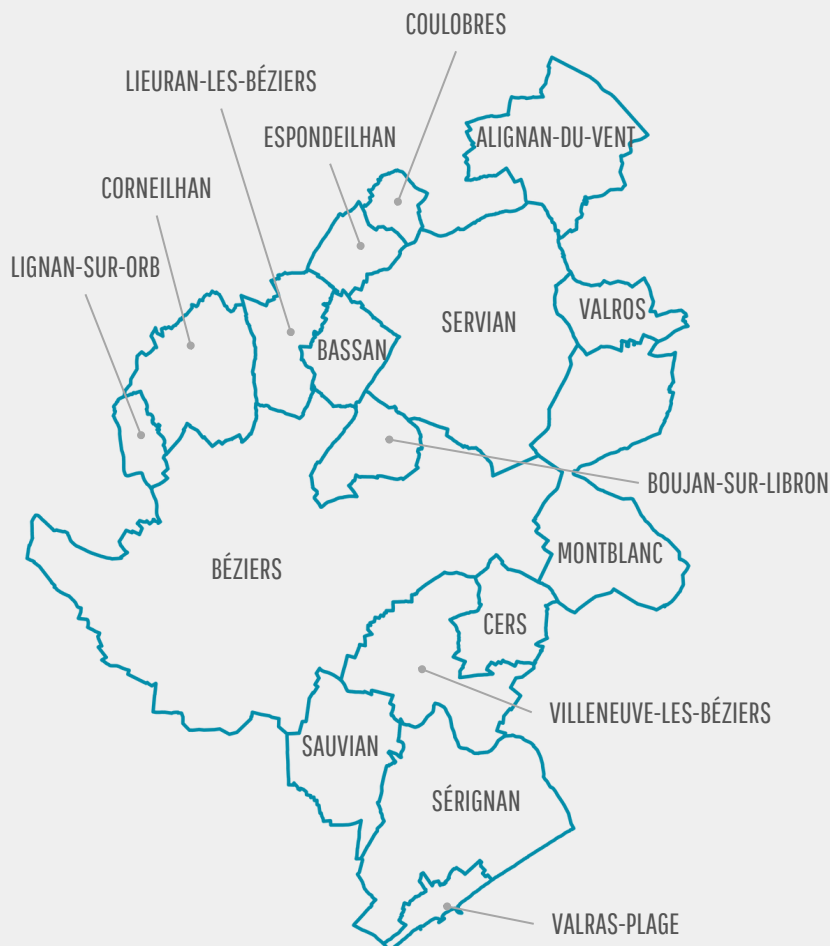
127k

habitants



300

km2



TRANSPORTS



Gare SCNF - Béziers centre



Aéroport Béziers-Cap d'Agde



1 port fluvial - Béziers
2 ports maritimes - Valras - Sérignan



Gare routière - Béziers Centre



A75 - A9



Véloroutes européennes



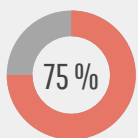
LE PÔLE D'ÉCHANGE MULTIMODAL DE BÉZIERS SERA OPERATIONNEL EN 2025. IL ASSURERA LA CONNEXION ENTRE TRAINS, BUS, VEHICULES ET MODES DE DEPLACEMENT DOUX.

HÉBERGEMENTS ET FRÉQUENTATION

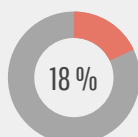


90 053 lits sur l'Agglomération

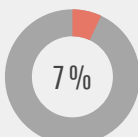
LOCALISATION DES LITS PROFESSIONNELLS



des lits sont situés sur le littoral (Sérignan-Plage et Valras-Plage)



des lits sont situés sur la ville (Boujan-sur-Libron, Béziers et Villeneuve-lès-Béziers)



des lits sont situés sur les autres communes de l'Agglo

NUITÉES SUR LE TERRITOIRE



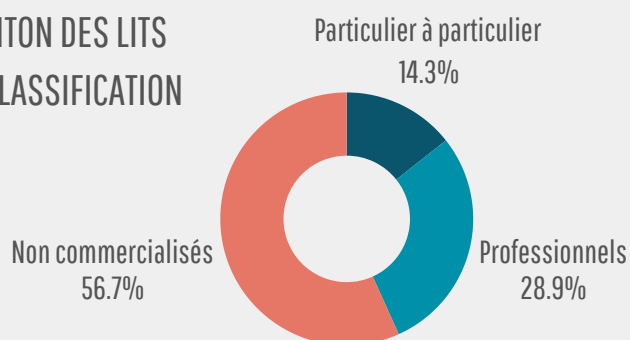
7.1M

de nuitées

2.8M

en ❤️ de saison (juillet et août)

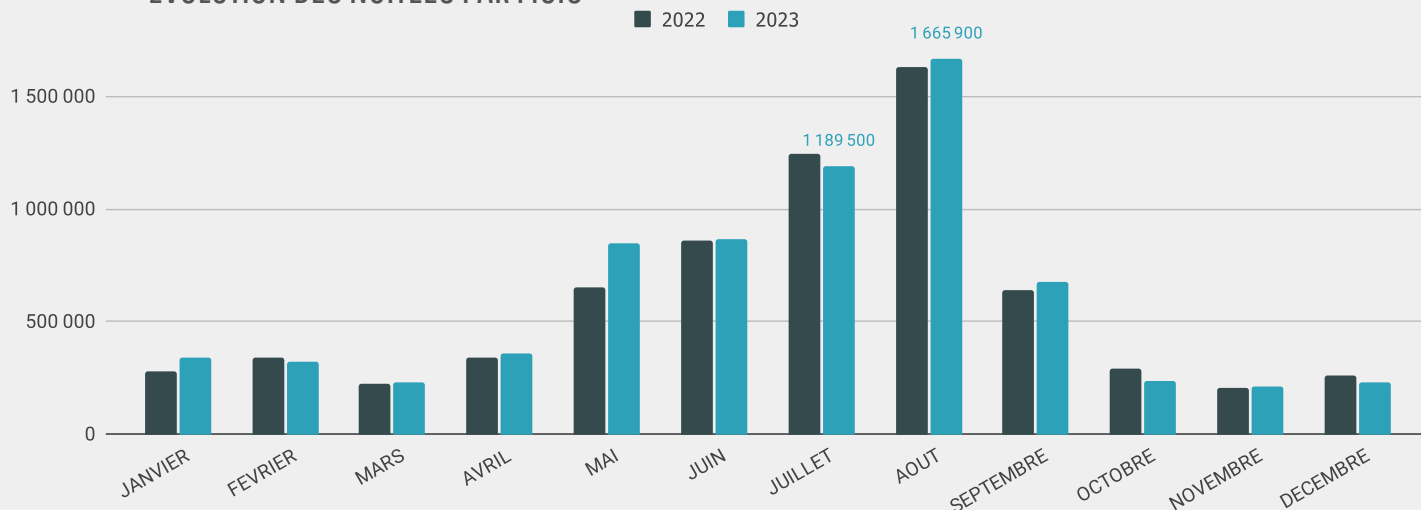
RÉPARTITION DES LITS SELON CLASSIFICATION



CATÉGORIES D'HÉBERGEMENT

| Type d'hébergement | Nombre d'établissements | Nombre de lits |
|--------------------|-------------------------|----------------|
| HÔTELS | 43 | 2 997 |
| CAMPINGS | 26 | 19 968 |
| CHAMBRES D'HÔTES | 80 | 458 |
| AIRES CAMPING CAR | 5 | 417 |
| RÉSIDENCES | 11 | 1 674 |
| VILLAGES VACANCES | 1 | 185 |

EVOLUTION DES NUITÉES PAR MOIS




DÉCOUVRIR L'ÉTUDE DÉTAILLÉE SUR LA FRÉQUENTATION DES HÉBERGEMENTS

CLICK HERE



ORIGINE DES VISITEURS FRANÇAIS



ORIGINE DES VISITEURS ÉTRANGERS



TOP 5 NUITÉES PROFESSIONNELLES ÉTRANGÈRES

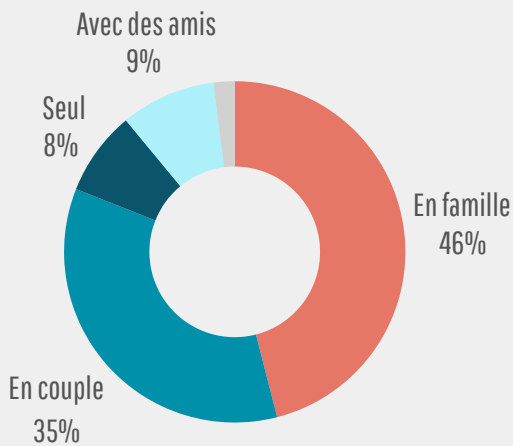
| Origine | Nuitées | PDM |
|-------------|---------|-------|
| ALLEMANDS | 440K | 20% |
| NEERLANDAIS | 230K | 10.2% |
| SUISSES | 102K | 4.6% |
| BELGES | 80K | 3.6% |
| IRLANDAIS | 34K | 1.6% |

DÉCOUVRIR TOUTES LES FICHES PRATIQUES SUR L'ORIGINE DES VISITEURS

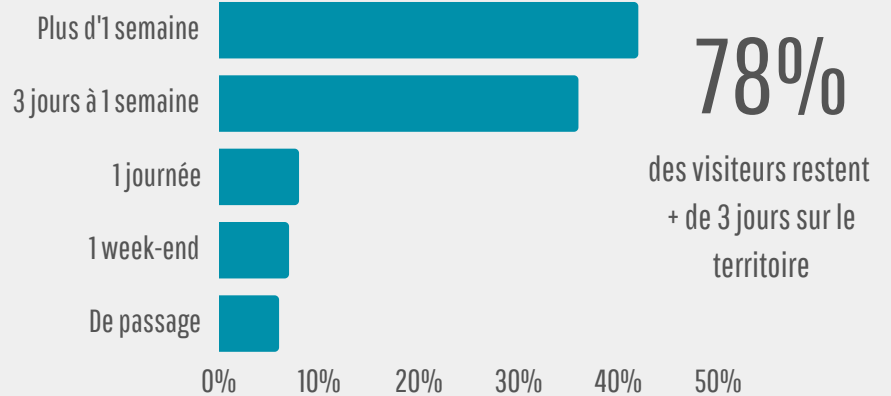
[CLICK HERE](#)

PROFIL DES VISITEURS

PROFIL DES VISITEURS




DURÉE DU SÉJOUR

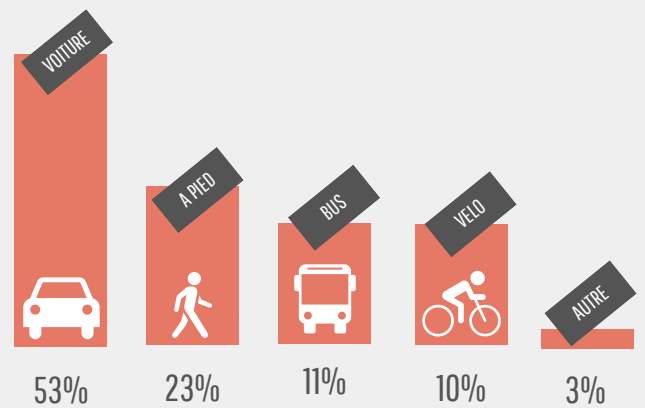


TRANSPORTS

POUR SE RENDRE SUR LA DESTINATION



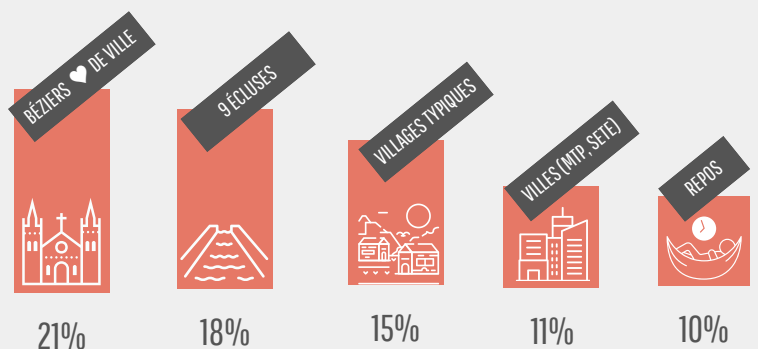
POUR SE DÉPLACER PENDANT LE SÉJOUR



PROGRAMME DU SÉJOUR



TOP 5 INTENTIONS DE VISITE



DECOUVRIR TOUTES LES
FICHES PRATIQUES SUR
LE PROFIL DES VISITEURS

CLICK HERE

